



User Guide | Guide d'utilisation | Bedienungsanleitung



# WELCOME TO TEAM SHADOW

L'utilisation de Shadow Ghost nécessite un abonnement à Shadow®.  
Vous pouvez souscrire à un abonnement Shadow® à l'adresse <https://shadow.tech>.

A Shadow® subscription is required to use Shadow Ghost.  
You can subscribe to Shadow® at <https://shadow.tech>.

Für die Nutzung von Shadow Ghost ist ein Shadow®-Abonnement erforderlich.  
Sie können Shadow® unter <https://shadow.tech> abonnieren.



# User Guide

Please read this with caution. This user guide contains important safety and health information regarding your new Shadow Ghost. Failure to properly set up, use and maintain the Shadow Ghost can result in serious safety and health hazards. We care about you. And our product. But mostly you.




## WHAT'S IN THE BOX

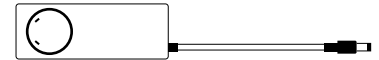
### Shadow Ghost



### HDMI 2.0 cable



### Power adapter



### Outlet adapters



### Operating instructions (this guide)

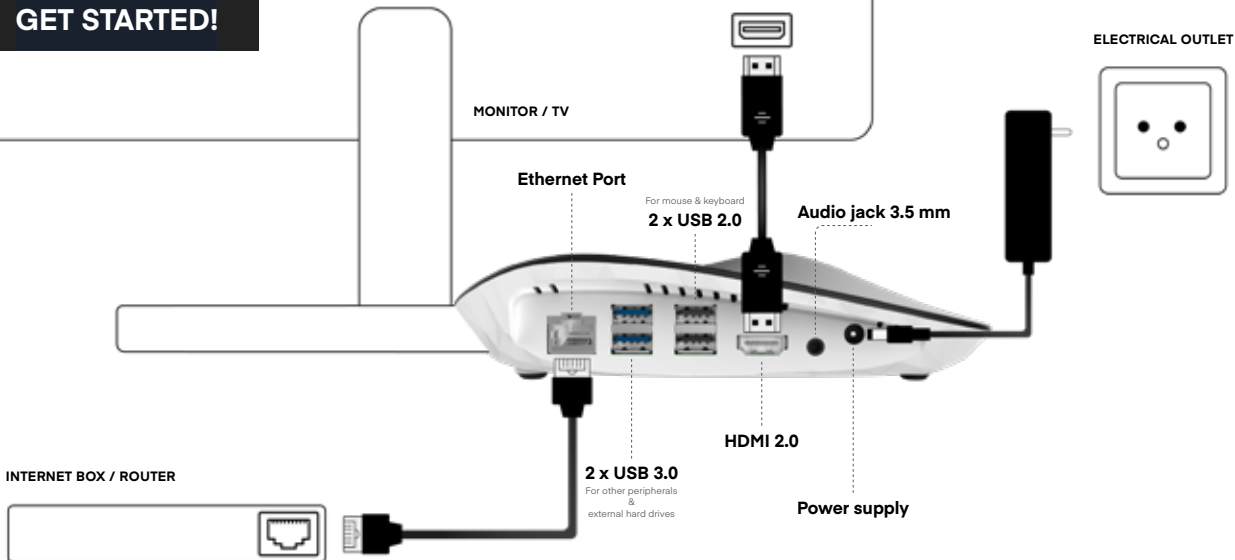


## What You Need:

Here's what you'll need to start using your Shadow Ghost:

1. TV or monitor with HDMI port (HDCP compatible)
2. Internet connection via Ethernet (recommended) or Wi-Fi (preferably 5GHz)
3. Mouse and Keyboard
4. An active Shadow subscription (<https://shadow.tech>)

## GET STARTED!



1

### Plug in

Connect the Shadow Ghost to your TV or monitor with the certified HDMI 2.0 cable provided. Make sure your TV or monitor is off, and plug one end of the HDMI cable into the HDMI port on the back of your Shadow Ghost.

Plug the other end of the cable into an HDMI port on your TV, or monitor.

Connect your Shadow Ghost to power, using the power adapter and the right outlet adapter.



ETHERNET



WIFI 5 GHZ



2

## Connect to the internet

Connect your Shadow Ghost directly to your internet Box / Router, with an Ethernet cable.

If you do not use an Ethernet connection, you will have the option later during the setup to connect to a Wi-Fi network.

It is not recommended to use a BPL (broadband over power line) connection for your Shadow ghost.

### Turn on

Press for 2 seconds until you see the red LED appear

### Turn off

Press for 6 seconds until the red LED turns off

### Back to Shadow options screen

Quick press



3

## Turn on your Shadow Ghost

Once you've plugged everything in, you can turn on your Shadow Ghost by pressing the Shadow Ghost's power button for 2 seconds, until the red LED below lights up to indicate power up.

Shadow will initialise, it may take a minute or two, please do not turn it off or restart it.



## 1

### Login to Shadow

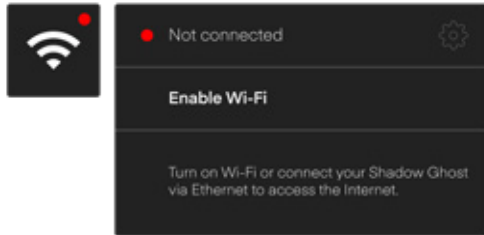
Once started up and connected to the Internet, enter your Shadow account information. You will instantly receive an email with the authentication code.

Check the inbox of the email provided.

Enter authentication code for your Shadow Ghost.

Now select the language and keyboard layout of your choice.

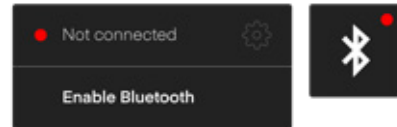
## WIRELESS CONNECTION & PERIPHERALS



1

### Wi-Fi

Once at the login screen, connect to your Wi-Fi network, using the menu in the bottom left corner. Your Shadow Ghost will then update automatically, please do not turn it off or restart it.



2

### Bluetooth®

To connect your Bluetooth® peripherals, turn their pairing mode on, activate Bluetooth® on Shadow Ghost, then click on the name of the device once they appear to confirm pairing. Warning: Wifi & Bluetooth® connections can only be achieved through this interface, and not within your Shadow on Windows.



**Your adventure is just beginning.**

Enjoy the Shadow® revolution on all your devices!  
Download the apps now at [www.shadow.tech](http://www.shadow.tech)

## WARNING

Do not disassemble nor make any modifications on the Shadow Ghost system. If there is an issue, follow instructions from Blade noted on the website <https://shadowtech.org> or contact customer support (please refer to the "Service and Assistance" section) before operating the Shadow Ghost system again.

Never cover the ventilation openings of the Shadow Ghost system with any material (newspaper, clothing, paper, etc.), as it may cause overheating or start a fire. Leave your Shadow Ghost system in a set up that allows for optimum air flows.

Never use your Shadow Ghost system during or near a gas leak.

Do not expose the Shadow Ghost system to heating or naked flame sources (candles, stove, lighter, etc.), it might provoke serious damages to the product and cause a fire.

Do not expose the Shadow Ghost system to dripping or splashing of any liquid, it might cause fire or electric shock.

Do not place objects containing liquids (water, oil, etc.) or small elements (sand, salt, rice, etc.) on the Shadow Ghost system. Those objects might tip over and cause damages to the system, or provoke fire or electric shock. As a precaution, do not place any item or object on the Shadow Ghost system.

Connect the Shadow Ghost system on an easily accessible AC outlet to be able to disconnect quickly the system if need be. If you notice an abnormality while the Shadow Ghost system is functioning, disconnect the main plug from the AC outlet immediately.

Unplug the Shadow Ghost system from the mains during lightning storms.

Never use a damaged power cord, accessories or peripheral devices with the Shadow Ghost system.

The Shadow Ghost system remains connected to the mains as long as it's not unplugged from the AC outlet, even if the system is turned off.

Locate the input/output rating label on your power adapter and ensure that it matches the input/output rating information on the Shadow Ghost system.

### Shadow Ghost system use

The Shadow Ghost system is designed to operate exclusively the services provided by Blade and according to the services terms and conditions. Should the system be used without complying with the purpose, the usage limitations, as well as the installation, usage and maintenance instructions of the system, the warranties provided by Blade are void.

### General Terms of Use

Usage of the Shadow Ghost system and services provided by Blade are subject to prior, express and unambiguous acceptance of Blade's General Terms of Use. The General Terms of Use are available on the website <https://shadowtech.org> under the General Terms of Use section.

# OPERATING INSTRUCTIONS

## Service and assistance

The FAQ (Frequently Asked Questions) contains some information that may help you. You can find it on our website at <https://shadowtech.org>.

If you need assistance regarding the Shadow Ghost system, you can visit Blade's assistance platform at <https://shadowtech.org/support/>.

## Operating guide

Blade provides this guide "as is", without warranty of any kind, either express or implied, including but not limited to the warranties or conditions of merchantability or fitness for a particular purpose, even if that purpose has been communicated to Blade prior to purchasing or renting the Shadow Ghost system.

Specifications and information contained in this guide are provided for informational use only. They are subject to change at any time and without notice, and do not constitute a commitment by Blade. Blade assumes no responsibility or liability for any errors or inaccuracies that may appear in this guide.

## Limitation of liability

Damages can result from a defect on a piece of the system made by Blade or by a third party on behalf of and/or in the name of Blade. In such a case, you may be entitled to recover damages from Blade. Regardless of the basis on which you are entitled to claim damages, Blade shall however only be liable for damages for bodily injury and damage to real property and tangible personal property, or any other actual and direct damages resulting from omission or failure from the company to perform its legal duties, as defined by the applicable law.

Under no circumstances is Blade (nor its directors, employees or agents) liable for any of the following: (i) third-party claims against you for damages; (ii) loss of, or damage to, your records or data; or (iii) special, incidental, consequential, punitive, or indirect damages or any economic consequential damages (including but not limited to lost profits or savings, loss of revenue or professional interruption).

These limitations apply even if Blade, or its suppliers, or resellers, is informed of such a possibility.

## Caution – Important safety information

### Precautions

Unplug the power cord before any manipulation of the Shadow Ghost system other than using the power button, or if you plan on leaving the system unused for a long period of time. When unplugging the power cord, always grip the plug. Never pull the cord itself.

If any solid object or liquid gets into the system, unplug it immediately and follow instructions from Blade noted on the website <https://shadowtech.org> or contact customer

support (please refer to the "Service and Assistance" section) before operating the Shadow Ghost system again.

For checking and repairing the Shadow Ghost system or its accessories, and particularly the power cord, follow instructions from Blade noted on the website <https://shadow.tech> or contact customer support (please refer to the "Service and Assistance" section).

#### **Radio Frequency Emissions**

This device emits radio frequency (RF) signals. While it has been thoroughly tested, particularly during the tests required to obtain the certificate of conformity, to avoid any interference with other devices, do not use around vital electronic equipment (hospitals, on flights, etc.). If you board a flight, please respect the safety precautions and instructions of your flight company and the current legislation.

#### **Exposure to heat and humidity**

Keep your Shadow Ghost system dry and do not use it where it could get wet or immersed in any liquid. Do not expose the Shadow Ghost system to extreme temperatures, nor place it under direct sunlight or bright light. The operating temperature range should remain between 10°C and 35°C (50°F and 95°F). When moving the Shadow Ghost system from a cold to a warm location, or if it is placed in a very damp room, moisture may condense in the system and cause malfunctions. In this situation, please wait until the moisture evaporates before using your Shadow Ghost system. Do not place the Shadow Ghost system in dusty, dirty locations or one lacking adequate ventilation, as it might cause the system to malfunction, and damage the internal components.

#### **Choking hazard**

This device contains small parts which may be a choking hazard to children under 3. Keep out of reach of children.

#### **Photosensitive seizures**

A small percentage of individuals may experience epileptic seizures when exposed to certain light patterns or flashing lights. An epileptic seizure may be induced by exposure to certain patterns or backgrounds on a computer screen, especially during videos and video games. These symptoms or seizures may happen to individuals who have no history of prior seizures or who haven't been revealed to have epilepsy. If you, or anyone in your family, have an epileptic condition, consult your physician prior to using the Shadow Ghost system.

Cease immediately any use of the Shadow Ghost system, particularly if you are playing a video game or watching a video, and consult your physician before resuming use, if you experience any of the following symptoms: dizziness, altered vision, eye or muscle twitches, loss of awareness, disorientation, any involuntary movement or convulsions.

#### **Prevention of Hearing Loss**

This device integrates a jack plug and USB ports allowing the connection of audio devices (such as headsets, speakers, etc.). To prevent possible hearing damage, do not listen at high volume levels for long periods, and follow the operating instructions of those devices.

#### **Video games usage**

Should the Shadow® computer, accessible through the Shadow Ghost system, be used for gaming, make sure to operate in a well-lit room and to limit the brightness of the screen.

Always keep a proper distance between the screen and yourself.

During use, take regular breaks of ten to fifteen minutes every hour. In case of weariness or lack of sleep, avoid gaming.

#### **Placement**

Be cautious when placing the Shadow Ghost system on any surface. Please ensure that the system is placed on flat, hard, stable and horizontal surface, which is free from any vibrations to avoid any risk of malfunction or fall. In case of fall, immediately unplug the power cord and follow instructions from Blade noted on the website <https://shadow.tech> or contact customer support (please refer to the "Service and Assistance" section). Keep the Shadow Ghost system out of reach of children.

Please ensure that you do not place the Shadow Ghost system on treated surfaces (with wax, oil or polish for example), as those can damage (stain, discoloration) the surface of the system.

#### **Heat build-up**

The Shadow Ghost system builds-up heat when operating. Do not cover the ventilation openings, their role is to cool down the system. If the Shadow Ghost system has been used during a long period without discontinuing, it may have heated. In that case, do not touch it and turn it off for long enough so the system has the time to cool down.

#### **Cleaning the Shadow Ghost system**

Clean the Shadow Ghost system with a dry, soft and lint-free cloth. Do not use strong detergent, abrasive pads, scouring powder nor solvents (such as thinner, petroleum, alcohol or benzine) on the surface or near the Shadow Ghost system.

#### **Repairs**

There are no user-serviceable parts inside. If there is an issue, follow instructions from Blade noted on the website <https://shadow.tech> or contact customer support (please refer to the "Service and Assistance" section) before operating the Shadow Ghost system again.

## Regulatory Information

### European Economic Area

#### European conformity (CE marking)



In accordance with European Directives 2014/53/EU dated from the 16th April 2014 regarding the making available on the market of radio equipment (RED) and 2011/65/EU dated from the 8th June 2011 regarding the restriction of the use of certain hazardous substances (RoHS), the Shadow Ghost system bears the CE mark.

In accordance with European Regulation 1907/2006 dated from the 18th December 2006 regarding the registration, evaluation, authorisation and restriction of chemicals (REACH), the Shadow Ghost system does not contain any of the restricted chemicals.

Hereby, Blade declares that this device is in compliance with the essential requirements and other relevant provisions of the European Directive 2014/53/EU (RED), 2011/65/EU (RoHS), as well as with European Regulation 1907/2006 (REACH).

The Shadow Ghost system may be operated in all European Economic Area (EEA) countries. For further information, or to obtain the complete declaration of conformity, go to the compliance page on the shadow.tech website or make a specific request in writing at Blade.

**This device operates in the following frequency bands and maximum transmitted power:**

Frequency band	Maximum EIRP (dBm)	Maximum EIRP (mW)
2400.0 - 2483.5 MHz	20.0	100
5150.0 - 5350.0 MHz	23.0	200
5470.0 - 5725.0 MHz	23.0	200
5725.0 - 5875.0 MHz	14.0	25

#### WARNING!

- 1) Operation in the 5150 – 5350 MHz frequency band is restricted to indoor use only;
- 2) This system should be installed and operated with a minimum distance of 20 centimeters (8 inches) between the radiator and any person;
- 3) Any changes or modifications to this device not expressly approved by the manufacturer could void the user's authority to operate the equipment.

Blade's representative within the European Union is:

Blade SAS  
38 Rue du Sentier  
75002 Paris  
France

## Disposal of electrical and electronic equipment



This symbol on the product(s) and/or accompanying documents indicates that used electrical and electronic products should not be mixed with general household waste, but disposed of in designated collection points. To ensure a proper treatment regarding the current legislation on treatment, recovery and recycling of these products, take this product to designated collection points where it will be accepted free of charge. Disposing of this product correctly will help protect our planet's resources, and prevents any potential negative effects on living beings health and the environment.

Please contact your local authority, recycling centre or supplier for further details regarding your nearest designated collection point. Please note that incorrect disposal of this waste may induce penalties, in accordance with your national legislation.

This symbol is only valid in the European Union.

### United States of America

#### Federal Communications Commission (FCC) interference statement



The FCC ID for this device is 2AQ6C-SG01.

This device complies with FCC Rules Part 15. Operation is subject to the following two conditions:

- (i) This device may not cause harmful interference; and
- (ii) This device must accept any interference received, including interference that may cause undesired operation.

This equipment has been tested and found to comply with the limits for a class B digital device, pursuant to Part 15 of the Federal Communications Commission (FCC) rules. These limits are designed to provide reasonable protection against harmful interference in a residential installation. This equipment generates, uses, and can radiate radio frequency energy and, if not installed and used in accordance with the instructions, may cause harmful interference to radio communications. However, there is no guarantee that interference will not occur in a particular installation. If this equipment does cause harmful interference to radio or television reception, which can be determined by turning the equipment off and on, the user is encouraged to try to correct the interference by one or more of the following measures:

- Reorient or relocate the receiving antenna;
- Increase the separation between the equipment and receiver;
- Connect the equipment into an outlet on a circuit different from that to which the receiver is connected;
- Consult the dealer or an experienced radio/TV technician for help.

#### WARNING!

You are cautioned that changes or modifications not expressly approved by the party responsible for compliance could void your authority to operate the equipment. This equipment complies with FCC radiation exposure limits set forth for an uncontrolled environment.

### **Radiation exposure statement**

During testing, the system was placed in positions that simulate use against the body. The use of any other accessories not supplied with the system may not ensure compliance with the RF exposure guidelines of the FCC.

To maintain compliance with the FCC RF exposure compliance requirements, please avoid direct contact to the transmitting antenna during transmission and follow the specific operating instructions for satisfying RF exposure compliance. This equipment should be installed and operated with a minimum distance of 20 centimetres (8 inches) between the radiator and any person. This device and its antenna(s) must not be co-located or operating in conjunction with any other antenna or transmitter.

This device operates within a 5150-5250 MHz frequency range and is restricted for indoor use only. Outdoor operation within 5150-5250 MHz is prohibited.

Responsible party (to contact solely for FCC related issues):

Blade SAS  
Corporate Compliance  
38 Rue du Sentier  
75002 Paris  
France

### **Legal Notices**

#### **Intellectual property**

Shadow®, Shadow Ghost, and their respective logos are registered or commercial trademarks belonging to Blade.

This product is protected by intellectual property rights belonging to Blade. For information regarding the intellectual property rights, please refer to the general terms of use available at <https://shadow.tech>.

#### **Software license**

Using the Shadow Ghost system requires the use of a proprietary software, installed in the system. The usage of Blade's proprietary software allowing the usage of the Shadow Ghost system is subject to acceptance of the general terms of use, available at <https://shadow.tech>.

#### **Internet connection**

An internet connection is required to access your remote Shadow® PC, and therefore to use the Shadow Ghost system. You are solely responsible for any Internet service fees.

#### **Manufacturer/Importer**

This product has been manufactured by or on behalf of Blade SAS, 38 rue du Sentier, 75002 Paris, France, registered in the Paris trade and companies register under number 813 865 870.

Blade's representative in North America is Blade Global Corporation, 67 E Evelyn Avenue, Suite 7, Mountain View, CA 94041, United States of America.

#### **Warranty**

For any guarantee matters, please refer to the website <https://shadow.tech> or contact our support team. Please retain your sales receipt.

#### **Help**

For any additional help, please refer to <https://shadow.tech>.





# Guide d'utilisation

Ce guide contient des informations importantes concernant votre nouveau système Shadow Ghost. Nous comptons sur vous pour le lire attentivement et découvrir tous les secrets de votre nouveau PC. En cas de mauvaise installation, utilisation ou maintenance du produit, celui-ci peut présenter de sérieux risques par rapport à votre santé et votre sécurité. Et nous, on rigole pas avec ça.



## CONTENU DE LA BOITE

### Shadow Ghost

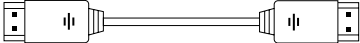


### Les pré-requis :

Voici ce dont vous aurez besoin pour bien démarrer avec votre Shadow Ghost :

1. Une TV ou un moniteur avec un connecteur HDMI (compatible HDCP)
2. Une connexion internet via Ethernet (recommandé) ou Wi-Fi (de préférence 5Ghz)
3. Un clavier et une souris
4. Un abonnement actif à Shadow (<https://shadow.tech>)

### Câble HDMI 2.0



### Bloc d'alimentation



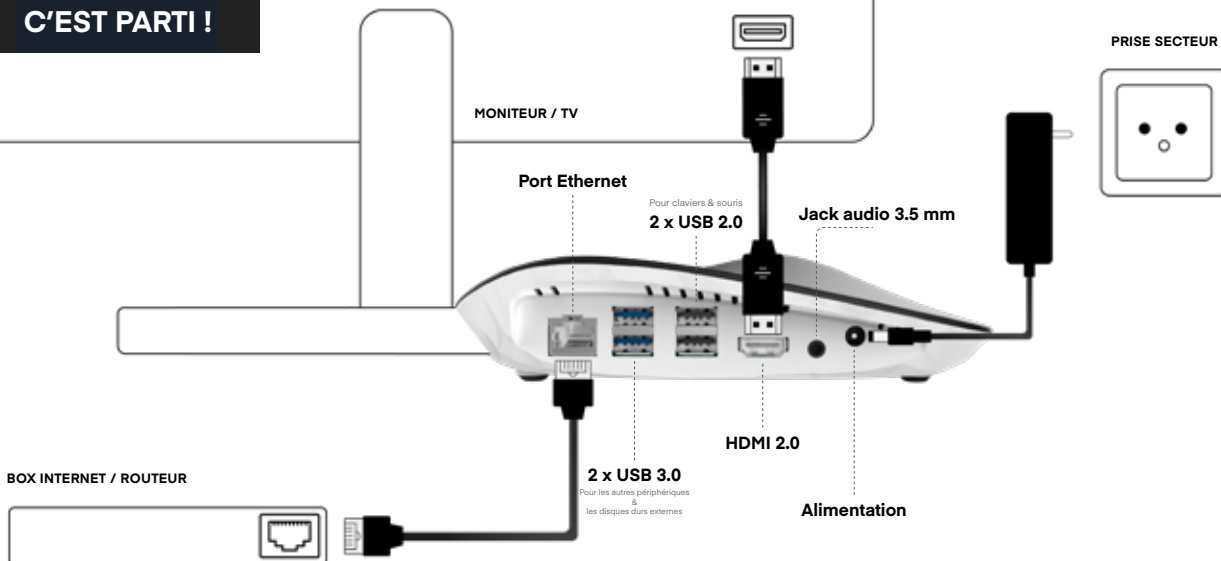
### Adaptateurs secteur



### Guide d'utilisation (celui-ci)



**C'EST PARTI !**



**1**

## Branchements

Connectez la Shadow Ghost à votre TV ou moniteur avec le câble certifié HDMI 2.0 fourni. Assurez-vous que votre TV ou que votre moniteur soit éteint, et connectez le câble HDMI à l'arrière de votre Shadow Ghost. Connectez l'autre extrémité du câble dans un port HDMI de votre TV ou moniteur. Branchez votre Shadow Ghost au réseau électrique, en utilisant le bloc d'alimentation et le bon adaptateur secteur.

ETHERNET



WIFI 5 GHZ



2

## Connectez-vous à internet

Branchez votre Shadow Ghost directement à votre box internet / routeur, avec un câble Ethernet. Si vous n'utilisez pas une connexion Ethernet, vous aurez l'option plus tard durant le démarrage de vous connecter à un réseau Wi-Fi.

Il est déconseillé d'utiliser une connexion CPL (courant porteur en ligne) pour votre Shadow Ghost.

### Démarrer

Maintenez appuyé durant 2 secondes, jusqu'à ce que la LED rouge s'allume

### Eteindre

Maintenez appuyé durant 6 secondes, jusqu'à ce que la LED rouge s'éteigne

### Retour au menu des options Shadow

Appui court



3

## Démarrez votre Shadow Ghost

Une fois que vous avez tout branché, vous pouvez démarrer votre Shadow Ghost en maintenant le bouton power de la Shadow Ghost appuyé durant 2 secondes, jusqu'à ce que la LED rouge du dessous s'allume pour indiquer sa mise sous tension.

Shadow va s'initialiser, cela peut prendre une minute ou deux.

N'éteignez pas et ne redémarrez pas votre Shadow Ghost pendant l'initialisation.



1

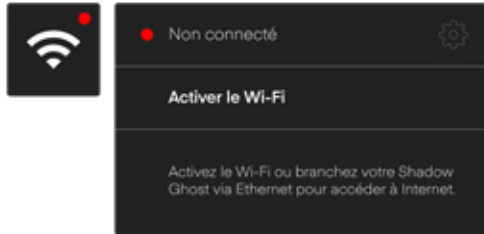
## Se connecter à Shadow

Une fois la Shadow Ghost démarrée et connectée à internet, saisissez les informations de votre compte Shadow. Vous recevrez alors un email avec le code d'authentification demandé.

Récupérez ce code dans votre boîte mail.

Saisissez le code d'authentification pour votre Shadow Ghost.

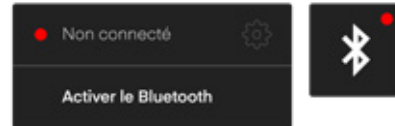
Le tour est joué !



1

### Wi-Fi

Une fois dans l'écran de connexion, connectez-vous à votre réseau Wi-Fi, dans le menu en bas à gauche. Votre Shadow Ghost se mettra ensuite à jour automatiquement, veuillez ne pas l'éteindre ou la redémarrer.



2

### Bluetooth®

Pour connecter vos périphériques Bluetooth®, passez vos périphériques en mode appairage, activez le Bluetooth® de la Shadow Ghost, puis cliquez sur le nom de votre périphérique une fois visible à l'écran pour valider l'appairage. Attention : la gestion des connexions Bluetooth® ne peut se faire que par le biais de cette interface et non dans votre Shadow sous Windows.



## **L'aventure ne fait que commencer.**

Profitez de la révolution Shadow<sup>®</sup> partout avec vous !  
Téléchargez l'app maintenant sur [www.shadow.tech](http://www.shadow.tech)



## AVERTISSEMENT

Ne démontez jamais et n'effectuez aucune modification sur le système Shadow Ghost. En cas de problème, veuillez-vous conformer aux instructions données par la société Blade sur son site Internet <https://shadowtech> ou contacter le service d'assistance avant de faire fonctionner à nouveau le système.

N'obstruez jamais les orifices de ventilation du système Shadow Ghost avec un quelconque matériau (journal, tissu, papier, etc.), cela pourrait entraîner une surchauffe, voire un incendie. Laissez votre système Shadow Ghost dans une configuration permettant une circulation optimale de l'air.

N'utilisez jamais votre système Shadow Ghost lors d'une fuite de gaz.

N'exposez pas le système Shadow Ghost à une source de chaleur ou à une flamme nue (bougie, réchaud, briquet, etc.), cela risquerait d'endommager le système et peut entraîner un risque d'incendie.

N'exposez pas le système Shadow Ghost à des éclaboussures ou des gouttes d'un quelconque liquide, cela peut entraîner des risques d'incendie ou d'électrocution.

Ne posez pas sur le système Shadow Ghost des contenants remplis de liquides (eau, huile, etc.) ou de petits éléments (sable, sel, grains de riz, etc.). Ceux-ci pourraient se renverser et occasionner des dommages au système, voire entraîner des risques d'incendie ou d'électrocution. De manière générale, ne placez pas d'objets sur votre système Shadow Ghost.

Branchez le système Shadow Ghost sur une prise secteur facilement accessible afin d'être en mesure de déconnecter le système rapidement en cas de besoin. Si vous constatez une anomalie dans le fonctionnement de votre système Shadow Ghost, débranchez immédiatement la fiche principale de la prise secteur.

Débranchez votre système Shadow Ghost au niveau du secteur durant les orages.

N'utilisez jamais de cordons d'alimentation, d'accessoires ou de périphériques endommagés avec votre système Shadow Ghost.

Le système Shadow Ghost reste connecté au secteur tant qu'il n'est pas débranché de la prise secteur, et ce même si le système est éteint.

Référez-vous à l'étiquette située sur le système Shadow Ghost pour vérifier que votre adaptateur secteur répond aux exigences de voltage.

### Utilisation du système Shadow Ghost

Le système Shadow Ghost est conçu pour être utilisé uniquement dans le cadre des services proposés par la société Blade et selon les modalités du service. À défaut de respecter la destination du produit, les limitations d'utilisation ainsi que les consignes d'installation, d'utilisation et d'entretien, les garanties fournies par Blade sont nulles et non avenues.

# INSTRUCTIONS D'UTILISATION

## Conditions générales d'utilisation

L'utilisation du système Shadow Ghost et des services associés fournis par Blade sont soumis à acceptation préalable, expresse et non équivoque des Conditions Générales d'Utilisation, consultables sur le site Internet <https://shadowtech>, rubrique Conditions Générales d'Utilisation.

## Service et assistance

Vous trouverez sur notre site Internet <https://shadowtech> une Foire Aux Questions (FAQ), qui contient certaines indications qui peuvent vous aider. Vous pouvez vous rendre sur la plateforme d'assistance de Blade pour obtenir une assistance par rapport à votre système Shadow Ghost à l'adresse suivante : <https://shadowtech/support/>.

## Guide d'utilisation

Blade fournit le présent guide « en l'état », sans garantie d'aucune sorte, explicite ou implicite, y compris, mais non limité aux garanties ou aux conditions de commercialité ou d'adéquation à un but particulier, même si ce but a été communiqué préalablement à la société Blade.

Les spécifications et les informations présentes dans ce guide sont fournies à titre indicatif uniquement. Elles sont sujettes à modifications sans préavis, et ne constituent pas un engagement de la part de Blade. Blade n'est pas responsable en cas d'erreurs ou d'inexactitudes présentes dans ce guide.

## Clause de responsabilité limitée

Des dommages peuvent survenir suite à un défaut sur une pièce du système Shadow Ghost fabriqué par Blade ou par un tiers pour le compte de Blade et/ou en son nom. Dans un tel cas vous pourriez avoir le droit de réclamer des dommages et intérêts auprès de la société Blade. Si un tel cas venait à se produire, indépendamment de la base sur laquelle vous avez le droit de revendiquer ces dommages et intérêts, la responsabilité de Blade sera limitée aux seuls dommages et intérêts relatifs aux dommages corporels et aux dégâts aux biens immobiliers et aux biens personnels tangibles, ou, dans le cadre des obligations légales qui incombent à Blade, aux dommages et intérêts pour préjudices réels et directs résultant de l'omission ou de la défaillance de la société à exécuter ses devoirs légaux, tels que définis par la législation applicable.

En aucune circonstance la société Blade (ni ses dirigeants, salariés ou agents) ne pourra être tenue responsable pour ce qui suit : (i) les revendications de tiers contre vous pour des dommages et intérêts ; (ii) les pertes, ou dégâts, à vos enregistrements de données ; ou (iii) les dommages et intérêts spéciaux, consécutifs, fortuits, punitifs, indirects ou concernant n'importe quels dommages et intérêts économiques consécutifs (incluant mais non limité aux pertes de profits ou d'économies, manque à gagner ou interruptions professionnelles).

## Précautions - Informations de sécurité importantes

### Consignes de sécurité

Veillez débrancher complètement le cordon d'alimentation lors de toute manipulation du système Shadow Ghost autres que l'utilisation du bouton d'alimentation, ou si vous prévoyez de ne pas utiliser le système pendant une longue période. Lorsque vous débranchez le cordon d'alimentation, veillez à toujours tenir le cordon d'alimentation par la fiche, ne tirez jamais directement sur le cordon.

Si un objet solide ou un liquide pénètre à l'intérieur du système, débranchez-le immédiatement et veillez vous conformer aux instructions données par la société Blade sur son site Internet <https://shadowtech> ou contacter le service d'assistance avant de faire fonctionner à nouveau votre système Shadow Ghost.

Pour toute vérification ou réparation du système Shadow Ghost ou de ses accessoires, et notamment le cordon d'alimentation, veillez-vous conformer aux instructions données par la société Blade sur son site Internet <https://shadowtech> ou contacter le service d'assistance.

### Emission de fréquences radioélectriques

Le système Shadow Ghost émet des fréquences radioélectriques. Bien qu'il ait subi une batterie de tests, notamment lors des tests réalisés aux fins de la certification de conformité, visant à éviter toute interférence avec d'autres appareils, veillez ne pas l'utiliser à proximité d'équipements électroniques vitaux (dans les hôpitaux, à bord d'un avion, etc.). En cas de vol aérien, veillez respecter les précautions et consignes de votre compagnie aérienne et vous conformer à la législation en vigueur.

### Exposition à la chaleur et à l'humidité

Veillez à conserver votre système Shadow Ghost au sec et à ne pas l'utiliser dans des conditions où il risquerait d'être mouillé, ou immergé dans un liquide quelconque. Évitez d'exposer votre système Shadow Ghost à des températures extrêmes, ni à la lumière directe du soleil ou à une forte luminosité. La température de fonctionnement doit rester comprise entre 10°C et 35°C (50°F et 95°F). Si vous transférez votre système Shadow Ghost d'un endroit froid à un endroit chaud, ou si vous le placez dans un endroit humide, de la condensation peut se former dans le système et empêcher le bon fonctionnement du système. Le cas échéant, veillez attendre que la condensation s'évapore avant d'utiliser à nouveau votre système Shadow Ghost. Veillez à ne pas placer votre système Shadow Ghost dans des endroits poussiéreux, sales ou mal ventilés, cela pourrait nuire à son bon fonctionnement, voire endommager ses composants internes.

### Risques d'étouffement

Cet appareil contient de petites pièces pouvant constituer un risque d'étouffement pour les enfants de moins de 3 ans. Gardez-le hors de portée des enfants.

### Crises d'épilepsie photosensible

Un faible pourcentage d'individus peut éprouver des symptômes épileptiques dans le cas où ils seraient exposés à certains stimuli lumineux, ou lumières clignotantes. Des crises d'épilepsie peuvent être provoquées par une exposition à certains motifs ou

séquences, notamment de jeu vidéo. Ces symptômes ou crises peuvent se déclencher même chez des individus n'ayant aucun antécédent de crise ou chez qui cette sensibilité n'a pas encore été détectée. Si vous, ou quelqu'un de votre famille, souffrez d'épilepsie, consultez votre médecin avant d'utiliser le système Shadow Ghost.

Cessez immédiatement d'utiliser le système Shadow Ghost, en particulier si vous êtes en train de jouer à un jeu vidéo ou de regarder une vidéo, et consultez votre médecin avant de reprendre, dans le cas où vous constateriez l'un ou plusieurs des symptômes suivants : vertiges, troubles de la vue, spasmes oculaires ou musculaires, perte de conscience, désorientation, tout mouvement involontaire ou convulsions.

### Bruit et prévention de perte auditive

Cet appareil dispose d'une prise jack et de ports USB permettant de connecter des périphériques audio (casque, enceinte, etc.). Pour éviter d'éventuels troubles auditifs, n'utilisez pas ces périphériques à plein volume pendant de longues périodes, et référez-vous aux notices d'utilisation de ces périphériques.

### En cas d'utilisation d'un jeu vidéo

Si vous souhaitez utiliser votre ordinateur Shadow®, accessible grâce au système Shadow Ghost, pour jouer à des jeux vidéo, assurez-vous que vous jouez dans une pièce bien éclairée en modérant la luminosité de votre écran.

Maintenez toujours une distance appropriée entre vous et l'écran.

En cours d'utilisation, faites des pauses de dix à quinze minutes toutes les heures. Évitez de jouer si vous êtes fatigué(e) ou si vous manquez de sommeil.

### Positionnement

Veillez prendre garde à la surface sur laquelle est placé le système Shadow Ghost. Celui-ci doit être placé sur une surface plane, stable et exempte de toute vibration afin d'éviter de générer des problèmes de fonctionnement ou de chute du système. En cas de chute du système Shadow Ghost, veillez immédiatement débrancher le cordon d'alimentation et vous conformer aux instructions données par la société Blade sur son site Internet <https://shadowtech> ou contacter le service d'assistance. Veillez à placer le système Shadow Ghost hors de la portée des enfants.

Veillez à ne pas positionner le système Shadow Ghost sur des surfaces traitées (par exemple à la cire, à l'huile ou à l'encastrique), celles-ci pouvant occasionner des dommages (tâches, décoloration) à la surface du système.

### Accumulateur de chaleur

Le système Shadow Ghost accumule de la chaleur lorsqu'il est en cours de fonctionnement. Veillez ne pas boucher les orifices de ventilations, ceux-ci servent à refroidir le système. Si le système a été utilisé pendant une longue période sans interruption, il peut avoir chauffé. Veillez à ne pas le toucher et à l'éteindre suffisamment longtemps pour qu'il ait le temps de refroidir.

## Nettoyage du système

Nettoyez le système Shadow Ghost avec un chiffon doux et sec, si possible non pelucheux.

Veillez à ne pas utiliser de détergent fort, de tampons abrasifs, de poudre à récurer, ni de solvants (tels que diluants, essence, alcool, benzène) sur la surface ou à proximité du système Shadow Ghost.

## Réparation

Aucune pièce du système Shadow Ghost n'est réparable par l'utilisateur. En cas de problème, veuillez-vous conformer aux instructions données par la société Blade sur son site Internet <https://shadow.tech> ou contacter le service d'assistance avant de faire fonctionner à nouveau votre système.

## Informations de conformité

### Espace Économique Européen

#### Conformité européenne (marquage CE)



Conformément aux prescriptions des directives européennes 2014/53/UE du 16 avril 2014 concernant la mise à disposition sur le marché d'équipements radioélectriques (RED) et 2011/65/UE du 8 juin 2011 concernant la limitation de l'utilisation de certaines substances dangereuses (RoHS), le système Shadow Ghost est muni du marquage CE.

Conformément aux prescriptions de la réglementation européenne 1907/2006 du 18 décembre 2006 concernant l'enregistrement, l'évaluation et l'autorisation de substances chimiques, ainsi que les restrictions applicables à ces substances (REACH), le système Shadow Ghost ne contient aucune substance chimique restreinte.

Par la présente, Blade déclare que l'appareil est conforme aux exigences essentielles et aux autres dispositions pertinentes des directives européennes 2014/53/UE (RED), 2011/65/UE (RoHS), ainsi qu'à la réglementation européenne 1907/2006 (REACH).

Le système Shadow Ghost est utilisable dans tous les pays de l'Espace économique européen (EEE). Pour de plus amples informations, ou pour obtenir la déclaration complète de conformité, veuillez vous rendre à la rubrique compliance sur [shadow.tech](https://shadow.tech) ou faire une demande auprès de Blade.

#### Le système Shadow Ghost fonctionne aux bandes fréquentielles et à la puissance de transmission maximale telles qu'indiquées ci-après :

Bande de fréquence	PIRE Maximale (dBm)	PIRE Maximale (mW)
2400.0 - 2483.5 MHz	20.0	100
5150.0 - 5350.0 MHz	23.0	200
5470.0 - 5725.0 MHz	23.0	200
5725.0 - 5875.0 MHz	14.0	25

## AVERTISSEMENTS !

- 1) Le fonctionnement sur la bande de fréquence 5150-5350 MHz est exclusivement restreinte à un usage intérieur ;
- 2) Le système doit être installé et utilisé avec une distance minimale de 20 cm (8 pouces) entre l'antenne et toute personne ;
- 3) Toute modification apportée à cet appareil qui n'est pas expressément approuvée par le constructeur peut annuler le droit de l'utilisateur à utiliser le système.

Le représentant de Blade dans l'Union Européenne est :

Blade SAS  
38 Rue du Sentier  
75002 Paris  
France

## Mise au rebut des équipements électriques/électroniques usagés



Ce symbole sur le(s) produit(s) et/ou les documents connexes indique que les produits électriques et électroniques usagés ne doivent pas être jetés avec le reste de vos ordures ménagères, mais mis au rebut dans un point de collecte prévu à cet effet. Afin d'assurer un processus conforme à la législation en vigueur de traitement, récupération et recyclage de ce(s) produits, vous pouvez les apporter gratuitement dans les points de collecte prévus à cet effet. Une bonne élimination des déchets contribue à préserver les ressources de notre planète, et permet d'éviter d'éventuels effets négatifs sur la santé des êtres vivants et sur l'environnement.

Vous pouvez demander de plus amples informations concernant le point de collecte le plus proche de chez vous à votre municipalité, votre déchetterie ou à votre fournisseur. L'élimination non conforme des produits marqués de ce symbole peut être sujette à des pénalités définies par la réglementation en vigueur dans votre pays.

Ce symbole n'est valide qu'au sein de l'Union Européenne.

## Etats-Unis d'Amérique

### Rapport de la Commission Fédérale des Communications (FCC)



L'identifiant FCC de l'appareil est 2AQ6C-SG01.

Cet appareil est conforme à l'alinéa 15 des règles établies par la FCC. Son utilisation est sujette aux deux conditions suivantes :

- (i) Cet appareil ne doit pas créer d'interférences nuisibles ; et
- (ii) Cet appareil doit tolérer tout type d'interférences, y compris celles susceptibles de provoquer un fonctionnement non souhaité de l'appareil.

Cet appareil a été testé et déclaré conforme aux limites relatives aux appareils numériques de classe B, en accord avec la Section 15 de la réglementation de la Commission Fédérale des Communications (FCC). Ces limites sont conçues pour offrir une protection raisonnable contre les interférences nuisibles en installation résidentielle. Cet appareil génère, utilise et peut émettre de l'énergie de radiofréquence et, s'il n'est pas installé et utilisé en accord avec les instructions, peut causer des interférences nuisibles aux communications radio. Cependant, il n'y a pas de garantie que des interférences ne surviendront pas dans une installation particulière. Si cet appareil crée

des interférences nuisibles à la réception de la radio ou de la télévision (il est possible de le déterminer en éteignant puis en rallumant l'appareil), l'utilisateur est encouragé à essayer de corriger les interférences par l'une ou plusieurs des mesures suivantes :

- Réorienter ou repositionner l'antenne de réception ;
- Augmenter la séparation entre l'appareil et le récepteur ;
- Brancher l'appareil sur une prise secteur d'un circuit différent de celui auquel le récepteur est branché ;
- Consulter le revendeur ou un technicien radio/TV qualifié pour obtenir de l'aide.

**AVERTISSEMENT DE LA FCC :** Tout changement ou modification non expressément approuvé par le responsable de la conformité peut annuler le droit de l'utilisateur à faire fonctionner cet appareil.

#### **Déclaration concernant l'exposition aux ondes radio**

Lors des tests, le système a été placé dans des positions qui simulent l'utilisation au contact du corps. L'utilisation de tout accessoire non compris dans le système Shadow Ghost peut s'avérer non conforme aux recommandations sur l'exposition aux ondes radios de la FCC.

Afin de rester en conformité avec ces exigences, évitez tout contact direct avec l'antenne pendant la transmission et suivez les instructions d'utilisation de ce guide. Veuillez placer le système afin de garder une distance d'au moins 20 cm (8 pouces) entre l'antenne du système et toute personne. Cet appareil ne doit pas être situé près de ou utilisé conjointement avec une autre antenne ou un autre émetteur.

Cet appareil est restreint à une utilisation en intérieur lors d'un fonctionnement dans la plage de fréquence de 5150 à 5250 MHz.

Entité responsable (à contacter uniquement pour des problèmes liés à la FCC) :

Blade SAS  
Corporate Compliance  
38 Rue du Sentier  
75002 Paris  
France

#### **Mentions légales**

#### **Propriété intellectuelle**

Shadow®, Shadow Ghost, et leurs logos respectifs sont des marques déposées ou commerciales appartenant à la société Blade.

Ce produit est protégé par certains droits de propriété intellectuelle appartenant à la société Blade.

Pour toute information concernant les droits de propriété intellectuelle, veuillez-vous référer aux conditions générales d'utilisation disponibles sur notre site Internet <https://shadowtech>.

#### **Licence logicielle**

L'utilisation du système Shadow Ghost nécessite l'utilisation d'un logiciel propriétaire, installé préalablement dans le système. L'utilisation du logiciel propriétaire de Blade permettant l'utilisation du système Shadow Ghost est sujette à l'acceptation des conditions générales d'utilisation, disponibles sur le site internet <https://shadowtech>.

#### **Connexion Internet**

Une connexion internet est nécessaire pour accéder à votre ordinateur distant Shadow®. Tous les frais d'accès à Internet sont à votre charge.

#### **Fabricant/Importateur**

Ce produit a été fabriqué par ou pour le compte de Blade SAS, 38 rue du Sentier, 75002 Paris, France, immatriculée au RCS de Paris sous le numéro 813 865 870.

Le représentant de Blade SAS en Amérique du Nord est Blade Global Corporation, 67 E Evelyn Avenue, Suite 7, Mountain View, CA 94041, Etats-Unis.

#### **Garantie**

En cas de vente, pour toute question relative à la garantie, merci de bien vouloir vous référer au site Internet <https://shadowtech> ou contacter le service d'assistance. Merci de conserver votre facture d'achat.

#### **Aide**

Pour tout complément d'aide, veuillez-vous rendre sur notre site internet : <https://shadowtech>.



# Bedienungsanleitung

Bitte lesen Sie diese Anleitung sorgfältig. Diese Bedienungsanleitung enthält wichtige Sicherheitsinformationen für Ihren neuen Shadow Ghost. Einrichtungs- und Bedienungsfehler können ernste Folgen für Ihre Gesundheit mit sich bringen. Wir sorgen uns um Ihre Sicherheit und wollen Ihnen das beste Erlebnis mit Ihrem neuen Shadow Ghost ermöglichen.

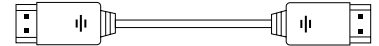


## WAS IST IN DEM KARTON

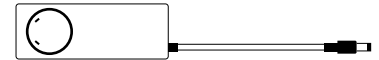
### Shadow Ghost



### HDMI 2.0 Kabel



### Netzteil



### Steckdosenadapter



### Bedienungsanleitung

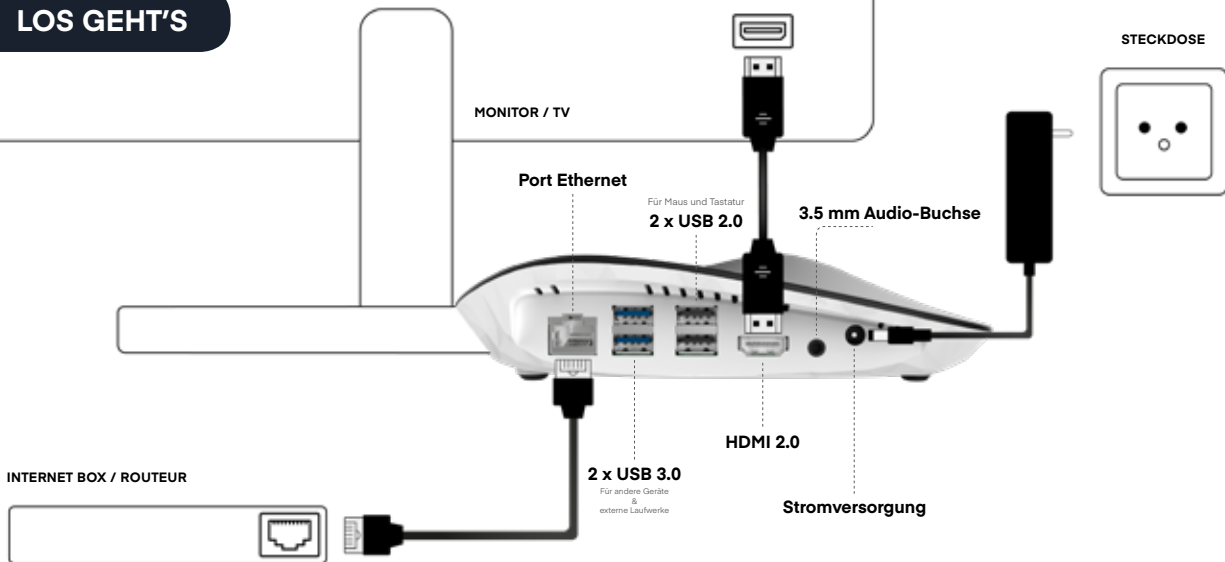


## Was Sie benötigen:

Hier finden Sie alles, was Sie zur Nutzung Ihres neuen Shadow Ghost benötigen.

1. TV-Gerät oder Monitor mit HDMI-Anschluss (HDCP-kompatibel)
2. Internetverbindung über das Ethernet (empfohlen) oder WLAN (vorzugsweise 5GHz)
3. Maus und Tastatur
4. Aktives Shadow Abonnement (<https://shadow.tech>)

## LOS GEHT'S



1

### Anschließen

Verbinden Sie Ihren Shadow Ghost mit Ihrem TV-Gerät oder Monitor mit dem mitgelieferten zertifizierten HDMI 2.0 Kabel. Stellen Sie sicher, dass Ihr TV-Gerät oder Monitor ausgeschaltet ist. Verbinden Sie anschließend das HDMI-Kabel mit Ihrem Shadow Ghost über den HDMI Anschluss auf der Rückseite Ihres Shadow Ghosts.

Die andere Seite des HDMI-Kabels verbinden Sie mit dem HDMI-Anschluss Ihres TV-Geräts oder Monitors.

Stecken Sie nun das Netzteil ein. Verwenden Sie nur das mitgelieferte Netzteil.



ETHERNET



WIFI 5 GHZ



2

## Mit dem Internet verbinden

Verbinden Sie Ihren Shadow Ghost direkt mit einem Netzwerkkabel mit Ihrer Internet Box / Ihrem Router. Falls Sie keine Netzwerkverbindung nutzen, steht Ihnen diese Option später zur Verfügung, wenn Sie sich mit einem WLAN-Netz verbinden.

Die Nutzung eines PowerLANs wird für die Verbindung Ihres Shadow Ghosts nicht empfohlen.

### Einschalten

Halten Sie den Knopf für 2 Sekunden gedrückt, bis die rote LED-Lampe aufleuchtet

### Ausschalten

Halten Sie den Knopf für 6 Sekunden gedrückt, bis die rote LED-Lampe erlischt

### Zurück zum Shadow-Menu

Tippen Sie den Knopf kurz an



3

## Ihren Shadow Ghost einschalten

Sobald Sie Ihren Shadow Ghost angeschlossen haben, können Sie diesen einschalten, indem Sie den Power-Knopf für 2 Sekunden gedrückt halten, bis die rote LED-Lampe aufleuchtet. Ihr Shadow Ghost wird nun eingerichtet.

Dieser Vorgang kann bis zu 2 Minuten dauern. Bitte brechen Sie diesen Vorgang nicht ab.

Schalten Sie das Gerät nicht aus oder starten es neu.



1

## Sich bei Shadow anmelden

Sobald Ihr Shadow Ghost gestartet ist und mit dem Internet verbunden ist, geben Sie ihre Shadow Benutzerinformationen in der angezeigten Oberfläche ein. Nach der Bestätigung Ihrer Angaben werden Sie aufgefordert, einen Authentifizierungs-Code einzugeben, den sie per E-Mail erhalten.

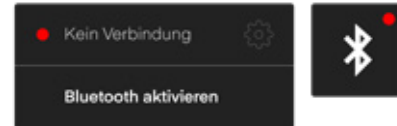
Geben Sie den Authentifizierungs-Code für Ihren Shadow Ghost ein.  
Nun wählen Sie Ihre bevorzugte Sprache und Ihr gewünschtes Tastatur-Layout aus.



1

## WLAN

Sobald der Anmelde-Bildschirm erscheint, verbinden Sie sich bitte mit Ihrem WLAN über das Menü unten links. Ihr Shadow Ghost führt nun ein automatisches Update durch. Schalten Sie das Gerät während dieses Vorgangs nicht aus oder starten es neu.



2

## Bluetooth®

Um Ihre Bluetooth-Geräte anzuschließen stellen Sie bitte sicher, dass sich Ihre Geräte im Kopplungsmodus befinden. Aktivieren Sie das Bluetooth® ihres Shadow Ghost und klicken Sie auf den Namen des zu verbindenden Geräts, um die Verbindung zu bestätigen. Achtung: WLAN- und Bluetooth®-Verbindungen können nur über dieses Menü in Shadow stattfinden und nicht über Windows.



## **Dein Abenteuer hat gerade erst begonnen.**

Erlebe die Shadow Revolution auf all deinen Geräten!  
Lade die passende App auf [www.shadow.tech](http://www.shadow.tech)

## WARNHINWEIS

Öffnen Sie niemals Shadow Ghost und nehmen Sie keinerlei Veränderungen daran vor. Im Problemfall halten Sie sich bitte an die Anweisungen des Herstellers Blade im Hilfe-Center auf deren Internetseite <https://shadow.tech>, bevor Sie Shadow Ghost wieder in Betrieb nehmen.

Verschließen Sie niemals die Lüftungsöffnungen von Shadow Ghost mit etwaigen Material (Zeitung, Stoff, Papier usw.). Dies könnte zu einer Überhitzung oder sogar zu einem Brand führen. Sorgen Sie bei Shadow Ghost für eine Konfiguration, die eine optimale Luftzirkulation zulässt.

Benutzen Sie Shadow Ghost niemals im Falle einer Gashavarie.

Setzen Sie Shadow Ghost keiner Hitzequelle oder offenen Flamme (Kerze, Feuerzeug usw.) aus, da dies Shadow Ghost beschädigen und zu einer Brandgefahr führen könnte.

Setzen Sie Shadow Ghost niemals Spritzern oder Tropfen einer Flüssigkeit aus, da dies zur Gefahr eines Kurzschlusses, Brandes oder eines Stromschlags führen könnte.

Stellen Sie Shadow Ghost nicht auf Behälter, die mit Flüssigkeiten (Wasser, Öl usw.) oder Feinstoffen (Sand, Salz, Reiskörner usw.) gefüllt sind. Diese könnten umkippen und Schäden an Shadow Ghost bewirken oder zur Gefahr eines Brandes oder eines Stromschlags führen. Stellen Sie ganz allgemein nichts auf Shadow Ghost.

Schließen Sie Shadow Ghost an eine leicht zugängliche Steckdose an, damit Sie Shadow Ghost im Bedarfsfall schnell vom Stromnetz trennen können. Wenn Sie eine Betriebsstörung an Shadow Ghost feststellen, ziehen Sie sofort den Stecker aus der Steckdose.

Ziehen Sie bei Gewitter den Stecker von Shadow Ghost aus der Steckdose.

Verwenden Sie mit Shadow Ghost niemals beschädigte Stromkabel, Zubehöriteile oder Peripheriegeräte.

Shadow Ghost bleibt solange am Netz, wie der Stecker nicht aus der Steckdose gezogen worden ist, auch wenn Shadow Ghost abgeschaltet ist.

Kontrollieren Sie anhand des Etiketts auf Shadow Ghost, dass Ihr Netzadapter die Anforderungen an die Netzspannung erfüllt.

### Verwendung von Shadow Ghost

Shadow Ghost darf nur im Rahmen der vorgesehenen Nutzung verwendet werden, die vom Blade angeboten werden. Andernfalls verfällt die Garantie des Herstellers. Die Nichteinhaltung des Zwecks des Produkts, Einschränkungen bei der Verwendung und Installation, Verwendung und Wartung führen zum Verlust der von Blade gewährten Garantie.

### Allgemeine Nutzungsbedingungen

Die Verwendung von Shadow Ghost und der von Blade erbrachten, damit verbundenen Dienste wird von der vorherigen, ausdrücklichen und eindeutigen Annahme der allgemeinen Nutzungsbedingungen abhängig gemacht, die Sie auf der Internetseite

## BEDIENUNGSANLEITUNG

<https://shadow.tech>, unter Allgemeine Nutzungsbedingungen finden.

### Service und Unterstützung

Auf unserer Internetseite <https://shadow.tech> finden Sie eine Reihe von häufig gestellten Fragen (FAQ), die zusätzliche nützliche Hinweise enthalten.

Sie können sich bei Fragen jederzeit an den Kundenservice von Blade wenden, um Unterstützung für Shadow Ghost zu bekommen. Den Blade Kundenservice erreichen Sie im Hilfe-Center auf deren Internetseite <https://shadow.tech>.

### Bedienungsanleitung

Blade stellt die vorliegende Anleitung ohne jegliche implizite oder ausdrückliche Garantie zur Verfügung, einschließlich etwaiger Garantien in Bezug auf die Veräußerlichkeit oder Eignung für einen bestimmten Zweck, auch wenn dieser Zweck vorab der Hersteller Blade mitgeteilt worden ist.

Die Spezifikationen und Informationen in dieser Anleitung werden ausschließlich unverbindlich mitgeteilt. Sie können ohne Vorankündigung geändert werden und stellen keine Verpflichtung auf Seiten von Blade dar. Blade haftet nicht im Falle von Fehlern oder Ungenauigkeiten, die in dieser Anleitung enthalten sind.

### Haftungsbeschränkungsklausel

Im Falle eines Defekts an einem Teil von Shadow Ghost, das von Blade oder von einem Dritten in Blades Namen hergestellt worden ist, können Schäden auftreten. In einem solchen Fall sind Sie berechtigt, vom Hersteller Blade Schadensersatzleistungen zu verlangen. Sollte ein solcher Fall eintreten, unabhängig von der Grundlage, auf welcher Sie das Recht haben, Schadensersatzleistungen zu verlangen, wird die Haftung von Blade ausschließlich auf Schadensersatzleistungen in Verbindung mit Personenschäden und Schäden an Immobilien und an den persönlichen materiellen Gütern, oder - im Rahmen der gesetzlichen Verpflichtungen, die Blade obliegen - auf Schadensersatzleistungen für reale und direkte Schäden infolge der Unterlassung oder Säumigkeit der Gesellschaft bei der Erfüllung ihrer gesetzlichen Verpflichtungen laut Definition in den einschlägigen Gesetzen beschränkt.

Unter keinen Umständen kann der Hersteller Blade (oder ihre Geschäftsführung, Beschäftigten oder Vertreter) für Folgendes haftbar gemacht werden: (i) für Schadensersatzforderungen, die Dritte gegen Sie richten; (ii) für Verluste oder Schäden an Ihren Datenaufzeichnungen; oder (iii) für besondere unmittelbare, unvorhersehbare, indirekte Schadensersatzleistungen oder -forderungen, die beliebige wirtschaftliche Folgeschäden betreffen (einschließlich etwaiger Ausfälle von Gewinnen oder Einsparungen, Verdienstauffälle oder Unterbrechungen der beruflichen Tätigkeit).

Diese Einschränkungen gelten auch für den Fall, dass Blade oder Ihre Lieferanten oder Ihr Händler über eine solche Möglichkeit informiert werden.

## Sicherheitsvorkehrungen und wichtige Sicherheitsinformationen

### Sicherheitsvorschriften

Trennen Sie bitte das Gerät vom Netz, wenn Sie Shadow Ghost für andere Zwecke, als unter Verwendung des Ein-Ausschalters handhaben, oder wenn Sie das System für einen längeren Zeitraum nicht nutzen werden. Wenn Sie das Stromkabel trennen, halten Sie es immer am Stecker fest und ziehen Sie niemals direkt am Kabel.

Wenn ein Festkörper oder eine Flüssigkeit in das System eindringt, trennen Sie Shadow Ghost sofort vom Netz und halten Sie sich an die Anweisungen des Herstellers Blade im Hilfe-Center auf deren Internetseite <https://shadow.tech>, bevor Sie Shadow Ghost wieder in Betrieb nehmen.

Für alle Kontrollen oder Reparaturen an Shadow Ghost oder Zubehör und insbesondere des Stromkabels halten Sie sich bitte an die Anweisungen des Herstellers Blade im Hilfe-Center auf deren Internetseite <https://shadow.tech>.

### Ausstrahlung von Funkfrequenzen

Shadow Ghost sendet Funkfrequenzen aus. Obwohl Shadow Ghost einer Reihe von Tests unterzogen worden ist, insbesondere anlässlich der Konformitätskontrolle, um jegliche Interferenzen mit anderen Geräten zu vermeiden, verwenden Sie Shadow Ghost bitte nicht in der Nähe von lebenswichtigen elektronischen Ausrüstungen (in Krankenhäusern, Flugzeugen usw.). Halten Sie sich in Flugzeugen bitte an die Anweisungen und Sicherheitsvorschriften Ihrer Fluggesellschaft und an die geltenden Gesetze.

### Aussetzung von Hitze und Feuchtigkeit

Halten Sie Shadow Ghost bitte trocken und benutzen Sie Shadow Ghost nicht unter Bedingungen, bei denen Shadow Ghost nass oder in eine beliebige Flüssigkeit eingetaucht werden könnte. Vermeiden Sie es, Shadow Ghost extremen Temperaturen, dem direkten Sonnenlicht oder einer starken Helligkeit auszusetzen. Die Betriebstemperatur muss zwischen 10°C und 35°C (50°F und 95°F) bleiben. Wenn Sie Shadow Ghost von einem kalten an einen warmen Ort bringen, oder an einer feuchten Stelle aufstellen, kann es in Shadow Ghost zu Kondensation kommen, die den störungsfreien Betrieb von Shadow Ghost verhindert. Warten Sie ggf. ab, bis die Kondensation verdunstet ist, bevor Sie Shadow Ghost erneut verwenden. Achten Sie bitte darauf, Shadow Ghost nicht an staubigen, schmutzigen oder schlecht belüfteten Orten aufzustellen. Dies könnte ihrem Betrieb schaden oder interne Bauteile beschädigen.

### Erstickungsgefahr

Das Gerät enthält Kleinteile, die für Kinder unter drei Jahren eine Erstickungsgefahr darstellen könnten. Verwahren Sie das Gerät für Kinder unzugänglich.

### Anfälle von photosensitiver Epilepsie

Ein geringer Prozentsatz von Menschen kann epileptische Symptome erleiden, wenn sie bestimmten Lichtfolgen oder Blinklichtern ausgesetzt sind. Epileptische Anfälle können durch eine Aussetzung gegenüber bestimmten Lichtern oder Lichtfolgen, insbesondere

von Videospielen ausgelöst werden. Diese Symptome oder Anfälle können auch bei solchen Menschen ausgelöst werden, die bislang keinerlei Anfälle hatten oder in denen diese Empfindlichkeit noch nicht festgestellt worden ist. Wenn Sie oder ein Familienmitglied unter Epilepsie leiden, fragen Sie Ihren Arzt, bevor Sie Shadow Ghost verwenden.

Schalten Sie Shadow Ghost umgehend aus, insbesondere wenn Sie mit einem Videospiel beschäftigt sind oder ein Video ansehen und fragen Sie Ihren Arzt, bevor Sie weitermachen, wenn Sie eines oder mehrere der folgenden Symptome feststellen: Schwindelgefühle, Sehstörungen, Augen- oder Muskelzucken, Bewusstseinsverlust, Desorientierung, unkontrollierte Bewegungen oder Zuckungen aller Art.

### Lärmschutzmaßnahmen

Dieses Gerät verfügt über einen AUX-Eingang und USB-Eingang zum Anschluss von Audiogeräten (Kopfhörer, Lautsprecher, etc.). Um mögliche Hörprobleme zu vermeiden, verwenden Sie diese externen Geräte nicht über einen längeren Zeitraum in voller Lautstärke und beachten Sie die Bedienungsanleitung dieser Audio-Geräte.

### Hinweise für die Verwendung mit Videospielen

Wenn Sie Ihren Shadow®-Computer, der über Shadow Ghost zugänglich ist, zum Spielen von Videospielen verwenden möchten, stellen Sie sicher, dass Sie in einem gut beleuchteten Raum spielen, indem Sie die Helligkeit Ihres Bildschirms regulieren können.

Halten Sie immer einen angemessenen Abstand zwischen Ihnen und dem Bildschirm ein.

Machen Sie während des Gebrauchs stündlich Pausen von zehn bis fünfzehn Minuten. Vermeiden Sie es, zu spielen, wenn Sie müde oder schlaflos sind.

### Aufstellung

Achten Sie auf die Oberfläche, auf der Sie Shadow Ghost aufstellen. Shadow Ghost muss auf einer flachen, stabilen und erschütterungsfreien Fläche aufgestellt werden, um Betriebsstörungen oder das Herunterfallen zu vermeiden. Im Falle eines Herunterfallens von Shadow Ghost ziehen Sie bitte sofort den Netzstecker und halten Sie sich an die Anweisungen des Herstellers Blade auf deren Internetseite <https://shadow.tech>. Stellen Sie Shadow Ghost bitte für Kinder unerreikbaar auf.

Achten Sie bitte darauf, dass Shadow Ghost nicht auf behandelten Oberflächen (z.B. mit Wachs, Öl oder Lacken) aufgestellt wird. Diese können Schäden (Flecken, Verfärbungen) auf der Oberfläche Shadow Ghost hervorrufen.

### Wärmeentwicklung

Shadow Ghost erzeugt im Betrieb Wärme. Verschließen Sie bitte nicht die Lüftungsöffnungen, die zum Abkühlen von Shadow Ghost dienen. Wenn Shadow Ghost über einen längeren Zeitraum ununterbrochen verwendet wird, kann Shadow Ghost sich erhitzen. Achten Sie darauf Shadow Ghost nicht zu berühren und schalten Sie Shadow Ghost für einen ausreichenden Zeitraum aus, damit Shadow Ghost sich abkühlen kann.

## Reinigung von Shadow Ghost

Reinigen Sie Shadow Ghost mit einem weichen und trockenen und möglichst fusselfreien Tuch.

Verwenden Sie keine starken Reinigungsmittel, Putzschwämme, Scheuermittel oder Lösungsmittel (wie Verdünnung, Benzin, Alkohol, Benzol) auf der Oberfläche oder in der Nähe von Shadow Ghost.

## Reparatur

Kein Bestandteil von Shadow Ghost kann vom Endanwender repariert werden. Im Problemfall halten Sie sich bitte an die Anweisungen des Herstellers Blade im Hilfe-Center auf deren Internetseite <https://shadow.tech>, bevor Sie Shadow Ghost wieder in Betrieb nehmen.

## Konformitätserklärungen

### Europäischer Wirtschaftsraum

#### Europäische Konformitätsbescheinigung (CE-Siegel)



Gemäß den europäischen Richtlinien 2014/53/EU vom 16. April 2014 über die Bereitstellung von Funkgeräten (RED) und 2011/65/EU vom 8. Juni 2011 über die Beschränkung der Verwendung bestimmter gefährlicher Stoffe (RoHS) trägt das Shadow Ghost System das CE-Kennzeichen.

Gemäß der Europäischen Verordnung 1907/2006 vom 18. Dezember 2006 zur Registrierung, Bewertung, Zulassung und Beschränkung chemischer Stoffe (REACH) enthält das Shadow Ghost-Terminal keine der verbotenen Chemikalien.

Hiermit erklärt Blade, dass dieses Gerät den grundlegenden Anforderungen und anderen relevanten Bestimmungen der europäischen Richtlinie 2014/53/EU (RED), 2011/65/EU (RoHS) sowie der europäischen Verordnung 1907/2006 (REACH) entspricht.

Das Shadow Ghost Terminal kann in allen Ländern des Europäischen Wirtschaftsraums (EWR) betrieben werden. Für weitere Informationen oder um die vollständige Konformitätserklärung zu erhalten, besuchen Sie die Compliance-Seite auf der shadow.tech Website oder stellen Sie eine spezifische schriftliche Anfrage an Blade.

Dieses Gerät läuft auf folgenden Frequenzbändern und mit folgender maximaler Sendeleistung:

Bande de fréquence	PIRE Maximale (dBm)	PIRE Maximale (mW)
2400.0 - 2483.5 MHz	20.0	100
5150.0 - 5350.0 MHz	23.0	200
5470.0 - 5725.0 MHz	23.0	200
5725.0 - 5875.0 MHz	14.0	25

## WARNUNGEN!

- 1) Der Betrieb im Frequenzbereich 5150-5350 MHz ist ausschließlich auf den Einsatz in Innenräumen beschränkt
- 2) Das System muss mit einem Mindestabstand von 20 cm (8 Zoll) zwischen der Antenne und einer Person installiert und betrieben werden
- 3) lle nicht ausdrücklich vom Hersteller genehmigten Änderungen an Shadow Ghost können die Berechtigung des Benutzers zum Betrieb des Systems aufheben.

Offizieller Vertreter des Herstellers Blade in der EU:

Blade SAS  
38 Rue du Sentier  
75002 Paris  
France

## Entsorgung von elektrischen/elektronischen Altgeräten



Dieses Symbol auf dem/den Produkt(en) und/oder auf den dazugehörigen Unterlagen zeigt an, dass elektrische und elektronische Altgeräte nicht mit dem übrigen Hausmüll entsorgt werden dürfen, sondern an einer dafür vorgesehenen Sammelstelle abgegeben werden müssen. Um ein Verfahren sicherzustellen, das den geltenden Gesetzen für die Behandlung, Weiterverwendung und das Recycling der Produkte entspricht, können Sie diese kostenlos an dafür vorgesehenen Sammelstellen abgeben. Die richtige Entsorgung der Abfälle trägt zum Schutz der Ressourcen unseres Planeten bei und ermöglicht die Vermeidung von eventuellen negativen Auswirkungen auf die Gesundheit von Lebewesen und die Umwelt.

Weitere Informationen über die nächstgelegene Sammelstelle erhalten Sie bei Ihrer Stadtverwaltung, Gemeinde, Mülldeponie oder bei Ihrem Lieferanten. Die nicht vorschriftsmäßige Entsorgung der mit diesem Symbol versehenen Produkte kann in Übereinstimmung mit den in Ihrem Land geltenden Rechtsvorschriften bestraft werden.

Dieses Symbol gilt nur innerhalb der Europäischen Union.

## Vereinigte Staaten von Amerika

### Bericht der Federal Communications Commission (FCC)



Die FCC-ID dieses Geräts lautet 2AQ6C-SG01.

Shadow Ghost entspricht Teil 15 der FCC-Vorschriften. Die Nutzung unterliegt den folgenden zwei Bedingungen:

- (i) Diese Vorrichtung darf keine schädlichen Störungen verursachen
- (ii) Dieses Gerät muss jede Art von Störungen akzeptieren, einschließlich Störungen, die einen unerwünschten Betrieb des Geräts verursachen können.

Shadow Ghost wurde getestet und entspricht den Grenzwerten für ein digitales Gerät der Klasse B gemäß Teil 15 der Vorschriften der Federal Communications Commission (FCC). Diese Grenzwerte sollen einen angemessenen Schutz vor schädlichen Störungen in einer Wohnanlage bieten. Shadow Ghost erzeugt, verwendet und kann Hochfrequenzenergie abstrahlen und kann, wenn es nicht in Übereinstimmung mit den Anweisungen installiert und verwendet wird, schädliche Störungen der

Funkkommunikation verursachen. Es gibt jedoch keine Garantie dafür, dass bei einer bestimmten Installation keine Störungen auftreten. Wenn Shadow Ghost Störungen des Radio- oder Fernsehempfangs verursacht, was durch Aus- und Einschalten von Shadow Ghost festgestellt werden kann, wird dem Benutzer empfohlen, zu versuchen, die Störungen durch eine oder mehrere der folgenden Maßnahmen zu beheben:

- Richten Sie die Empfangsantenne neu aus oder positionieren Sie Shadow Ghost neu ;
- Vergrößern Sie den Abstand zwischen Shadow Ghost und Empfänger ;
- Schließen Sie Shadow Ghost an eine Steckdose in einem anderen Stromkreis als dem, an den der Empfänger angeschlossen ist ;
- Wenden Sie sich an einen qualifizierten Radio-/Fernsehtechniker.

**FCC-WARNING:** Änderungen oder Modifikationen, die nicht ausdrücklich vom Hersteller genehmigt wurden, können die Befugnis des Benutzers zum Betrieb dieses Geräts aufheben.

#### **Aussage zur Gefährdung durch Radiowellen**

Während der Tests wurde Shadow Ghost in Positionen platziert, die den Einsatz in Kontakt mit dem Körper simulieren. Die Verwendung von Zubehör, das nicht Bestandteil von Shadow Ghost ist, entspricht möglicherweise nicht den Empfehlungen der FCC zur Funk- und Radiowellenbelastung.

Um diese Anforderungen zu erfüllen, vermeiden Sie den direkten Kontakt mit der Antenne während der Übertragung und befolgen Sie die Verwendungsvorgaben dieser Anleitung. Bitte platzieren Sie Shadow Ghost so, dass ein Abstand von mindestens 20 cm (8 Zoll) zwischen der Systemantenne und Personen besteht. Wir empfehlen Shadow Ghost nicht in der Nähe von anderen Antennen oder Sendern zu platzieren oder in Verbindung mit diesen zu verwenden.

Shadow Ghost ist auf eine Verwendung im Innenbereich beschränkt, wenn es im Frequenzbereich von 5150 bis 5250 MHz betrieben wird.

Verantwortliche Stelle (für FCC-bezogene Fragen):

Blade SAS  
Corporate Compliance  
38 Rue du Sentier  
75002 Paris  
France

#### **Rechtliche Hinweise**

##### **Geistiges Eigentum**

Shadow®, Shadow Ghost und jeweilige Shadow-Logos sind eingetragene und gewerblich genutzte Marken von Blade.

Shadow Ghost ist anhand einer Reihe von geistigen Eigentumsrechten geschützt, die dem Hersteller Blade gehören.

Für weitere Informationen über die geistigen Eigentumsrechte verweisen wir Sie auf die allgemeinen Nutzungsbedingungen auf unserer Internetseite <https://shadow.tech>.

##### **Softwarelizenz**

Die Verwendung von Shadow Ghost erfordert die Verwendung einer Eigentümersoftware, die vorab in Shadow Ghost installiert worden ist. Die Verwendung der Eigentümersoftware von Blade für den Gebrauch von Shadow Ghost erfordert die Zustimmung zu den allgemeinen Nutzungsbedingungen, die Sie auf der Internetseite <https://shadow.tech> finden.

##### **Internetverbindung**

Für den Zugriff auf Ihren Shadow®-Remotecomputer ist eine Internetverbindung erforderlich. Alle Kosten für den Internetzugang gehen zu Ihren Lasten.

##### **Hersteller / Importeur**

Dieses Produkt wurde im Auftrag von Blade SAS, 38 Rue du Sentier, 75002 Paris, Frankreich, eingetragen im Handelsregister von Paris unter der Registernummer 813 865 870, hergestellt.

Der Vertreter des Herstellers Blade SAS in Nordamerika ist: Blade Global Corporation, 67 E Evelyn Avenue, Suite 7, Mountain View, CA 94041, USA.

##### **Garantie**

Im Falle des Verkaufs wenden Sie sich mit allen Fragen in Zusammenhang mit der Garantie bitte an das Hilfe-Center des Herstellers auf deren Internetseite <https://shadow.tech>. Bitte bewahren Sie Ihre Kaufrechnung auf.

##### **Hilfe**

Weitere Hilfe erhalten Sie im Hilfe Center auf der Internetseite des Herstellers Blade: <https://shadow.tech>.





